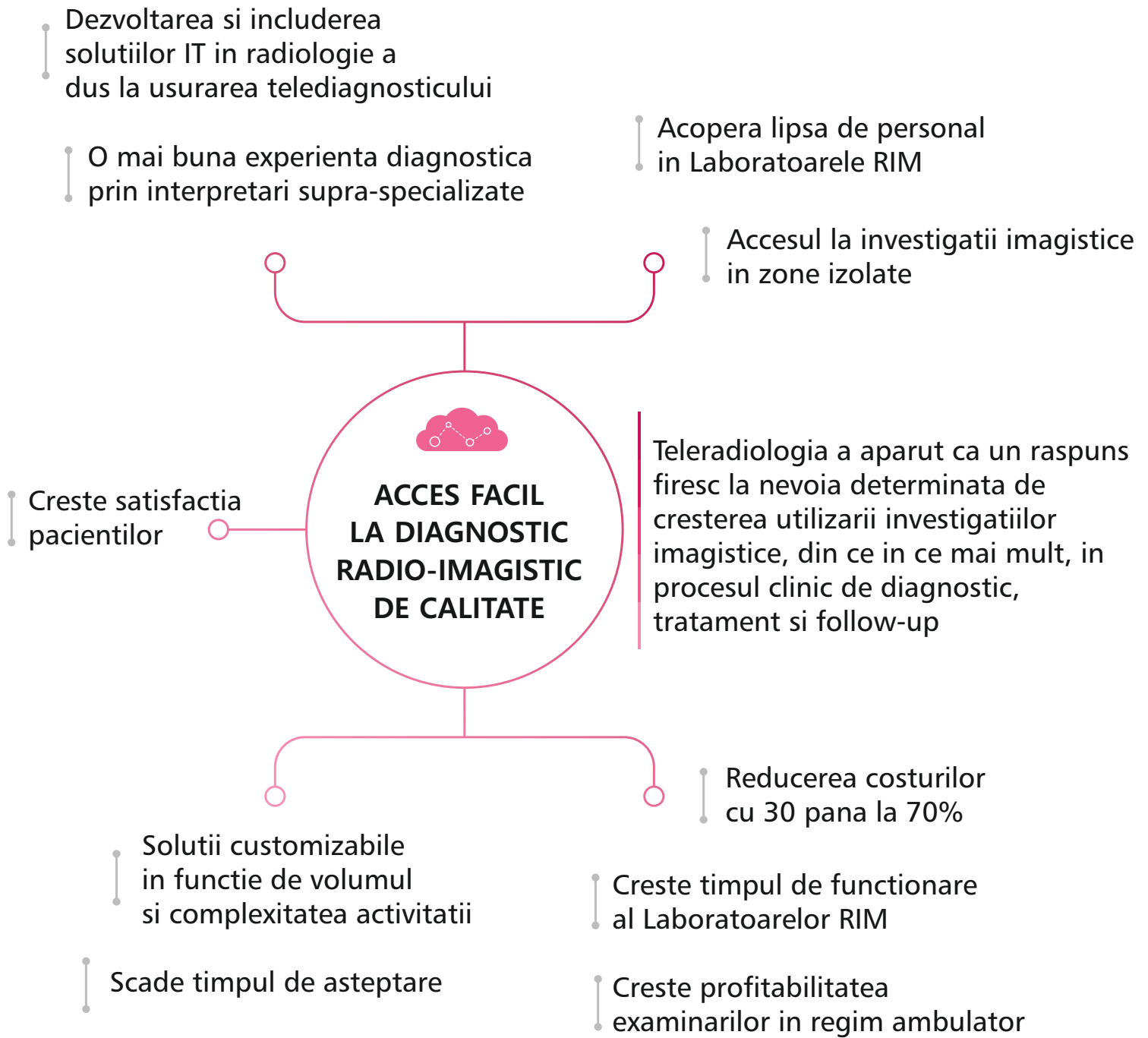




DIAGNOSTIC  
IMAGISTICA  
MEDICALA

- EFICIENTA ○
- PROFESIONALISM ○
- RAPIDITATE ○
- PERFORMANTA ○
- MOBILITATE ○



De ce Teleradiologie ?



Utilizata la scara larga in:  
US, Canada  
UK, Germania, Franta  
Japonia, China





## INVESTIGATIE RADIO-IMAGISTICA

Pacientii beneficiaza in clinica de investigatiile imagistice, in prezenta personalului abilitat, acestea fiind permanent monitorizate calitativ

## COMUNICARE Medic - pacient

Din conceptul eClinic face parte comunicarea atat cu pacientii, cat si cu echipa din clinica, pentru a asigura standardul de calitate

## 03 STOCARE si TRANSMITERE

Imaginile achizitionate vor fi transmise securizat catre centrul eClinic, unde vor fi arhivate si interpretate de catre radiolog

## 04 RADIOLOGUL SPECIALIZAT

Examinarile vor fi alocate medicului radiolog specializat in patologia suspicionata si la nevoie supuse unui second-read

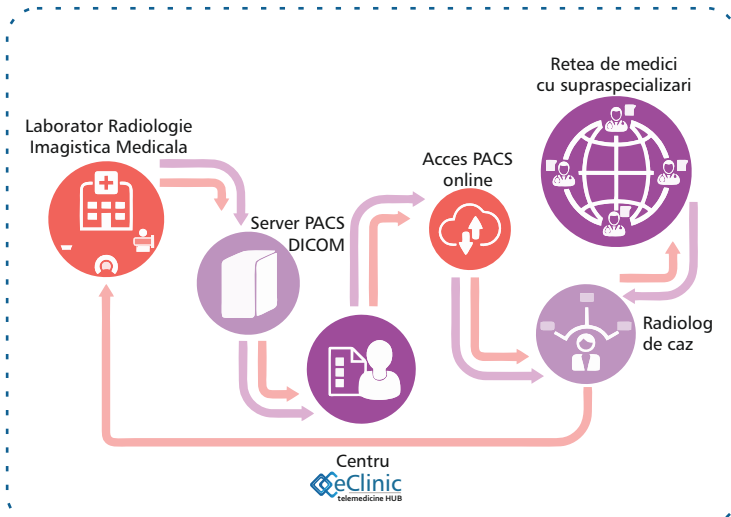
## 05 DIAGNOSTIC CORECT si RAPID

Radiologul de caz va transmite interpretarile examenarilor, in format digital securizat, catre medicul curant si pacient

## 06 FEEDBACK si ANALIZA

Medicii eClinic vor urmari in permanenta evolutia cazurilor si vor incerca sa implementeze toate sugestiile venite din clinici

Cum functioneaza ?





## Eficienta



Creativitate si  
dinamism

## Flexibilitate



Rapiditate in  
raspuns

## Profesionalism



Siguranta  
datelor



### SERVICIUL POTRIVIT LA MOMENTUL POTRIVIT

eClinic Hub a aparut ca raspuns la necesitatea unui sistem modern de diagnostic, mai eficient si mai rapid decat cel traditional, prin care furnizorii de servicii medicale sa aiba acces facil la personal medical inalt calificat si sa acorde asistenta necesara pacientilor lor.



### IDEEA - DIAGNOSTIC LA DISTANTA

eClinic Hub este un furnizor de servicii de teleradiologie si ofera expertiza aplicata prin solutii de ultima generatie pentru Laboratoarele de Radiologie si Imagistica Medicala, atat din sectorul public cat si cel privat.



### CALITATE SI PERFORMANTA

Radiologii de la eClinic Hub sunt experimentati in domeniile lor de interes si pot oferi interpretari detaliate pentru orice tip de investigatii imagistice, intr-un timp scurt si la o calitate ireprosabila, fara sa fie prezenti la locul efectuarii examinarii.





## FLEXIBILITATE

Serviciile eClinic sunt adaptabile in functie de nevoiele clinicii partenera

## CALITATE

Obiectivul eClinic este sa asigure servicii de interpretare imagistica de calitate si sa creeze un standard de calitate in ceea ce priveste telemedicina si practica acesteia



### Day-reading

Un radiolog va sta la dispozitie in timpul programului normal de lucru  
Timp de interpretare 24-72 ore



### On-call-reading

Un radiolog va ajuta in interpretarea investigatiilor din afara orelor de program sau daca aveti un flux de pacienti ce nu necesita permanentizarea unui medic  
Timp de interpretare 24 ore



### Emergency-reading

Un radiolog va sta la dispozitie pentru interpretarea investigatiilor de urgenta  
Acest serviciu poate fi accesat atat in timpul orelor de program cat si in afara acestora, in regim de tele-garda  
Timp de interpretare 1-2 ore



### Elective-reading

Este serviciul prin care investigatiile din clinica vor fi distribuite catre radiologi specializati in patologii suspictionate la momentul examinarii.  
Timp de interpretare 24-72 ore



asistenta tehnica  
si dialog medical  
interdisciplinar  
oricand





Neuroradiologie



Imagistica  
cardio-vasculara



Senologie



Imagistica  
toracelui



Imagistica  
abdominala



Imagistica  
genito-urinară



Imagistica  
musculo-scheletala

În imagistica, datorită dezvoltării supra-specializărilor clinice și permanentei evoluții a tehnologiei, devine din ce în ce mai dificil pentru un singur radiolog să acopere multitudinea de domenii dezvoltate.

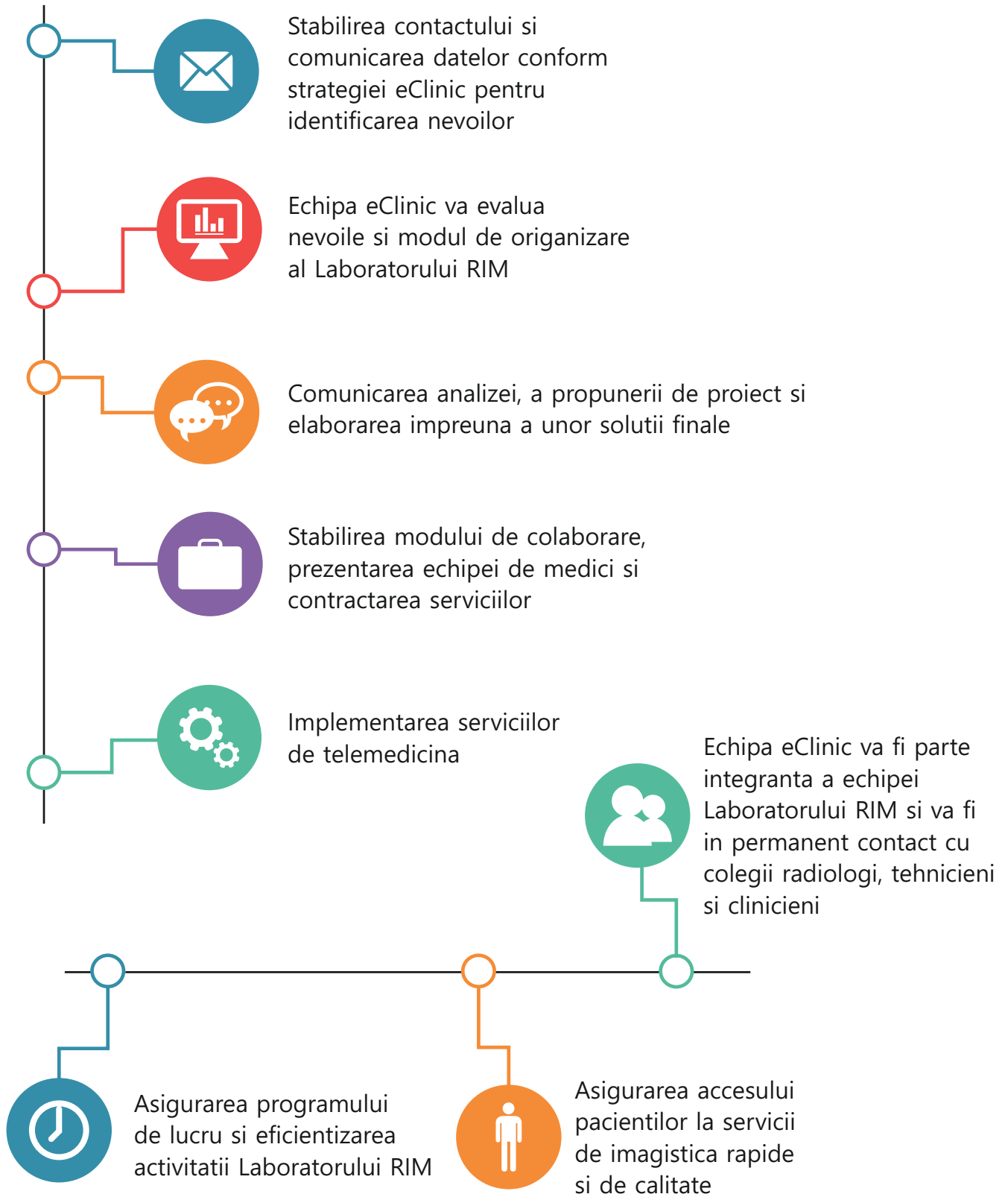
Folosind abordarea electivă, viziunea eClinic este să lucreze cu specialiști de top, medicii acumulând experiența în supra-specializările alese, prin atribuirea unui număr cât mai mare de cazuri din zona lor specifică de interes (neuro, senologie, musculo-scheletal, etc)



Modelul de interpretare electivă poate cu ușurință să creeze rețele de networking profesional, oferind astfel acces la specialiști dedicați, chiar și pentru spitalele sau clinicile mici.

Întotdeauna, în centrul unei astfel de abordări se află pacientul, interpretarea electivă oferind o creștere considerabilă a calității rezultatelor investigațiilor imagistice





Structura unui proiect



**Dragos Voda 37, ap. 2, Bucuresti**

**www.eclinic.ro**



**Contact**

**office@eclinic.ro**

**021 619 12 09**

